

2 결산규모

2-1. 세입결산(기금포함)

☐ 1년 동안 우리 영암군에 들어오는 모든 수입을 세입이라 합니다. 2021년도 우리 영암군의 세입측면에서 본 결산규모와 내용은 다음과 같습니다.

(단위 : 백만원)

세입 총계	일반회계	공기업 특별회계	기타 특별회계	기금
835,240	685,349	79,981	11,477	58,433

▶ 결산 총계기준

❖ 연도별 세입규모 현황

(단위 : 백만원)

2017	2018	2019	2020	2021
613,776	667,533	764,541	797,663	835,240

▶ 결산 총계기준

☞ 지난 5년간 우리 군의 세입규모는 2017년 6,137억원에서 2021년 8,352억원으로 2,215억원 증가하였습니다. 이전재원 확보를 위한 적극적인 노력으로 지방교부세 등 이전재원의 증가와 함께 세입 규모가 지속적으로 증가하고 있습니다

❖ 세입재원별·연도별 현황(일반회계 기준)

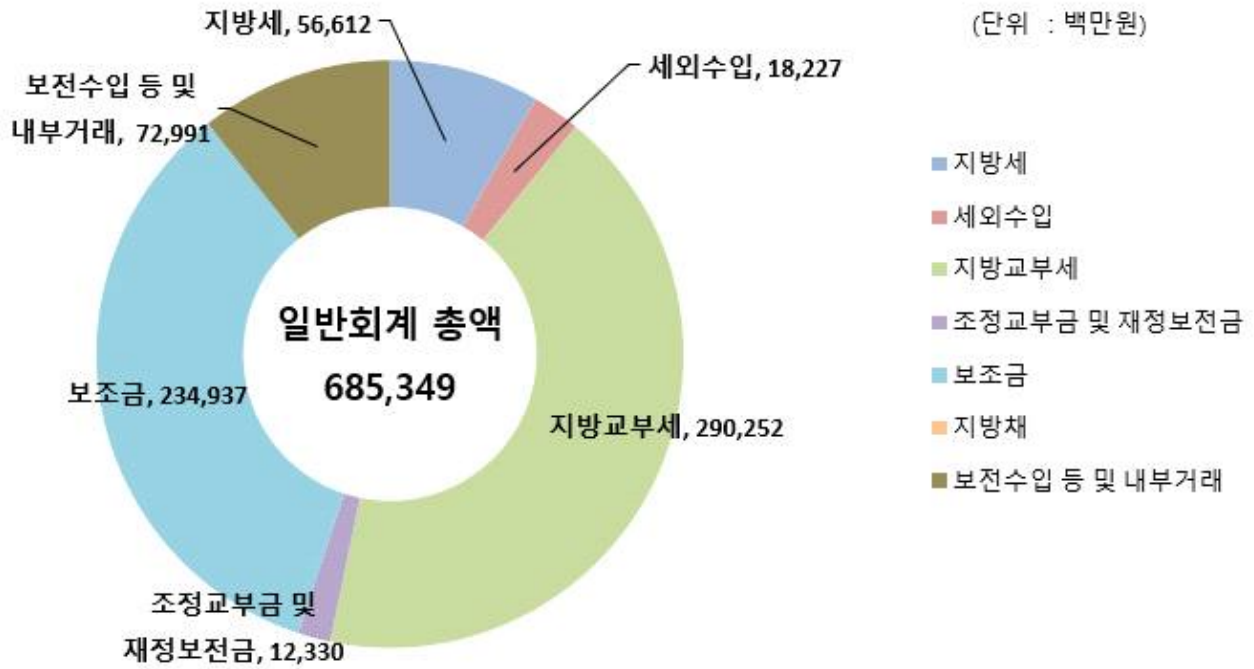
(단위 : 백만원, %)

세입재원별	연 도		2017		2018		2019		2020		2021	
	금액	비중	금액	비중	금액	비중	금액	비중	금액	비중	금액	비중
합 계	496,944	100	547,252	100	632,478	100	662,074	100	685,349	100		
지방세	42,814	8.6	44,067	8.1	48,723	7.7	52,890	8	56,612	8.3		
세외수입	18,112	3.6	16,830	3.1	17,858	2.8	18,534	2.8	18,227	2.7		
지방교부세	209,632	42.2	228,712	41.8	280,357	44.3	255,827	38.6	290,252	42.3		
조정교부금·재정보전금	7,196	1.5	7,431	1.4	9,555	1.5	10,247	1.5	12,330	1.8		
보조금	142,129	28.6	159,039	29	181,208	28.7	222,167	33.6	234,937	34.3		
지방채	0	0	0	0	0	0	0	0	0	0		
보전수입 등 및 내부거래	77,061	15.5	91,173	16.7	94,777	15	102,409	15.5	72,991	10.6		

▶ 세입결산 일반회계 기준

- ☞ 2021년도 일반회계 세입 결산액은 전년대비 233억 원이 증가한 6,853억 원으로 자체수입 중 지방세는 조선업이 활력을 보이며 2020년과 2021년에는 증가하였습니다. 의존재원인 지방교부세는 344억원, 국도비 보조금은 128억원 증가하였습니다. 보전수입 및 내부거래는 2020년도에 비해 295억 감소하였습니다.

세입자원별 현황(2021년, 일반회계)



연도별 주민 1인당 지방세 부담액 현황(일반회계 기준)

(단위 : 천원, 명)

구 분	2017	2018	2019	2020	2021
지방세 결산액	42,814,332	44,067,174	48,723,224	52,890,266	56,611,713
인구수(명)	55,616	54,731	54,593	53,699	52,937
주민1인당 지방세부담액	770	805	892	985	1,069

2-2. 세출결산(기금포함)

- 1년 동안 우리 영안군에서 주민복지, 문화관광 진흥, 지역개발 등을 위해 지출한 세출측면에서 본 결산규모 내역입니다.

(단위 : 백만원)

세출 총계	일반회계	공기업 특별회계	기타 특별회계	기금
724,697	603,099	59,575	3,589	58,434

- ▶ 결산 총계기준

❖ 연도별 세출결산규모 현황

(단위 : 백만원)

2017	2018	2019	2020	2021
498,806	550,786	633,741	698,372	724,697

- ▶ 결산 총계기준

- 우리 군의 세출결산을 살펴보면 2017년 4,988억원에서 2021년 7,246억원으로 2,258억원이 증가하였으며, 이는 환경보호, 사회복지, 산업·중소기업 분야에서 증가세를 나타내고 있기 때문입니다.

❖ 세출규모 분야별·연도별 현황(일반회계 기준)

(단위 : 백만원, %)

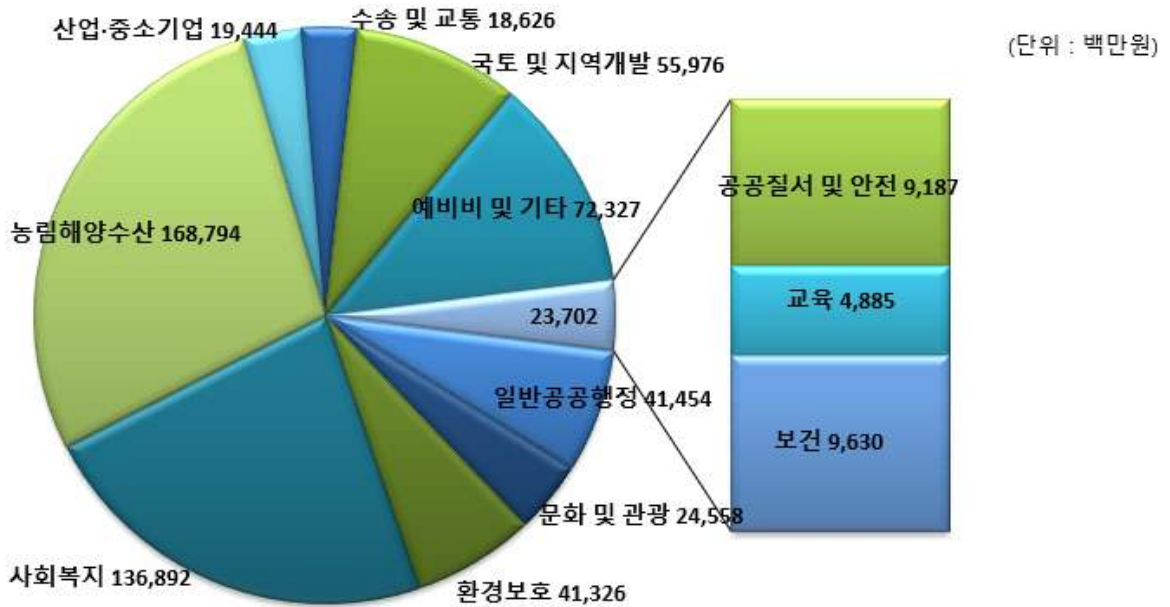
분야별	연도		2017		2018		2019		2020		2021	
	금액	비중	금액	비중	금액	비중	금액	비중	금액	비중	금액	비중
합 계	405,788	100	452,507	100	530,069	100	589,382	100	603,099	100		
일반공공행정	30,999	7.6	25,371	5.6	23,465	4.4	48,926	8.3	41,454	6.8		
공공질서·안전	1,689	0.4	5,279	1.2	16,090	3	9,400	1.6	9,187	1.5		
교육	4,156	1	4,667	1	4,184	0.8	3,582	0.6	4,885	0.8		
문화 및 관광	33,817	8.3	34,314	7.6	38,044	7.2	26,625	4.5	24,558	4		
환경 보호	20,818	5.1	25,469	5.6	33,170	6.3	29,043	4.9	41,326	6.8		
사회 복지	82,936	20.5	94,662	20.9	120,380	22.7	126,508	21.5	136,892	22.7		
보건	5,345	1.3	7,098	1.6	9,061	1.7	8,255	1.4	9,630	1		
농림해양수산	108,312	26.7	125,932	27.8	133,770	25.2	173,724	29.5	168,794	28		
산업·중소기업	2,333	0.6	3,754	0.8	6,686	1.3	8,900	1.5	19,444	3.2		
수송 및 교통	13,673	3.4	16,060	3.6	18,705	3.5	18,453	3.1	18,626	3.1		
국토·지역개발	41,946	10.4	49,104	10.8	56,987	10.8	65,505	11.1	55,976	9.3		
기 타	59,764	14.7	60,797	13.5	69,527	13.1	70,461	12	72,327	12		

▶ 세출결산 일반회계 기준

☞ 2021년 우리 군 세출규모는 여러 분야에서 증가하였습니다.

분야별 세출 규모를 살펴보면, 2021년도 세출 결산액은 전년대비 13,717백만원 (2.3%)이 증가한 603,099백만원으로 우리 군 세출 가운데 가장 높은 비중을 차지한 농림해양수산(28%) 분야는 전년대비 4,930백만원이 감소하였지만, 사회복지분야가 전년대비 10,384백만원이 증가한 22.7%를 차지하여 전체적으로 증가하는 모습을 보이고 있습니다.

분야별 세출규모 (2021년, 일반회계)



❖ 주민 1인당 세출결산액 연도별현황(일반회계 기준)

(단위 : 천원, 명)

구 분	2017	2018	2019	2020	2021
세출결산액	405,788,475	452,506,995	530,069,365	589,382,161	603,099,052
인구수(명)	55,616	54,731	54,593	53,699	52,937
주민 1인당 세출액	7,296	8,268	9,709	10,976	11,393

유형 지방자치단체와 주민 1인당 세출규모 비교(일반회계)



2-3. 기금운영현황

- 기금이란 예산을 좀 더 탄력적으로 사용하기 위해 예산과는 별도로 조성한 재원으로, 다음은 우리 영암군에서 설립·운영하고 있는 기금별로 재원의 변화를 요약한 표입니다.

(단위 : 백만원)

종류별	구분	'20년도 현재액 (A)	증 감 액			'21년도 현재액 (A+B)	일몰 기간
			계 (B=C-D)	조성액(C)	사용액(D)		
합	계	54,164	263	4,269	4,006	54,427	~까지
체육진흥기금		638	362	362	0	1,000	2023년
농업발전기금		4,225	△357	343	700	3,868	2025년
중소기업육성기금		5,908	△269	310	579	5,639	2024년
양성평등기금		1,255	88	120	32	1,343	2026년
농산물가격 안정기금		5,300	54	54	0	5,354	2024년
사회복지기금		1,438	△28	18	46	1,410	2023년
식품진흥기금		190	△50	153	203	140	2024년
재난관리기금		3,424	298	2,463	2,165	3,722	2025년
대불하수처리장 증설사업적립금		31,786	165	446	281	31,951	2026년

- ▶ '21년 결산결과 기금결산보고서의 총괄 현황
- ▶ 일몰기간 : 조례 등에 의하여 정한 기금을 운용할 수 있는 기간

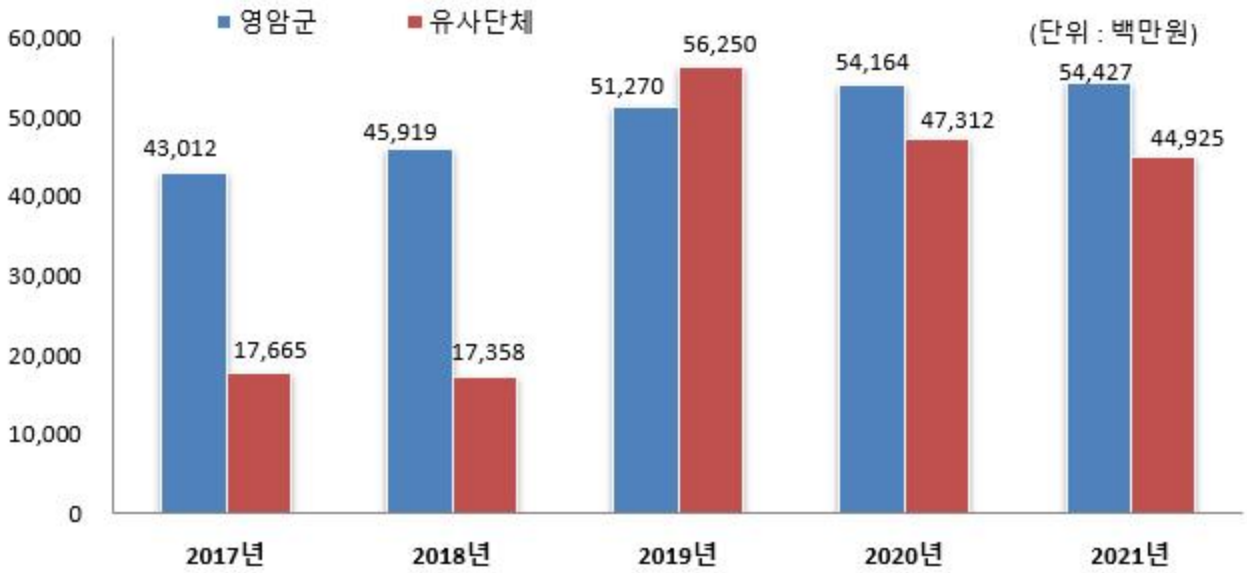
❖ 연도별 기금현황

(단위 : 백만원)

2017	2018	2019	2020	2021
43,012	45,919	51,270	54,164	54,427

- ▶ 연도별 결산결과 기금결산보고서 총괄현황의 기준연도 현재액

유형 지방자치단체와 기금운용 현황 비교



☞ 2021년도 우리군은 총 9개의 기금을 보유·운용하고 재난 재해로 인한 피해를 최소화 하고 군민들의 재산과 생명보호를 위해 재난안전관리기금이 일반회계에서 기금으로 전출하여 사업을 추진하였고, 꾸준히 예치금 이자와 전출금 증가로 인해 기금예치금이 늘어날 것으로 판단됨.

2-4. 지역통합재정통계

- ▣ 지방자치단체, 공공기관(지방공사·공단 및 지방자치단체 출자·출연기관) 및 교육재정을 포괄한 지역별 종합적 재정상황을 나타낼 수 있는 결산기준의 지역통합재정통계입니다.

❖ 영암군 지역통합 재정상황

(단위 : 백만원)

구분	대상회계/기관 수	세입(A)	세출(B)	잉여금(A-B)	자산(C)	부채(D)	부채/자산(D/C,%)
계(=a+b+c-A-B)	3	810,900	700,205	110,694	2,965,511	19,458	0.66
자치단체(a)	1	810,325	699,781	110,544	2,954,523	19,455	0.66
지방공공기관(b)	2	1,387	1,237	150	10,988	3	0.02
내부거래(A+B)	-	813	813	0	0	0	0

❖ 영암군 지역통합 재정상황 활용지표

(단위 : 백만원, %)

구분	계(=a+b+c-A-B)	자치단체(a)	공공기관(b)	교육재정(c)	내부거래A(A)	내부거래B(B)
재정규모 활용지표	■ 인건비결산액/세입결산액	9.21	9.15	36.94	0	0
	■ 인건비결산액/자체수입	79.36	79.06	171.36	0	0
	■ 행사관련경비/세출결산액	0.49	0.49	0.57	0	0
	■ 업무추진비/세출결산액	0.09	0.09	0	0	0
	세입결산액	810,900	810,325	1,387	0	813
	세입결산액 중 자체수입	94,105	93,806	299	0	0
	세출결산액	700,205	699,781	1,237	0	813
	세출결산액 중 인건비	74,678	74,166	512	0	0
	세출결산액 중 행사관련경비	3,416	3,409	7	0	0
	세출결산액 중 업무추진비	657	657	0	0	0
재정상태 활용지표	■ 부채/자산	0.66	0.66	0.02	0	0
	■ 부채/환금자산	10.20	10.82	0.02	0	0
	■ 차입부채/재정자금	0	0	0	0	0
	자산	2,965,511	2,954,523	10,988	0	0
	부채	19,458	19,455	3	0	0
	환금자산(유동자산-기타유동자산+일반미수금)+장기금융상품(장기대여금-학자금위탁대여금)+기타투자자산	190,695	179,750	10,945	0	0
	재정자금(현금 및 현금성 자산+장·단기금융상품)	175,904	164,971	10,932	0	0
차입부채(장기차입부채 + 유동성 장기차입부채)	0	0	0	0	0	

- ▶ 내부거래A : 자치단체와 공공기관간의 거래입니다.
- ▶ 내부거래B : 지방정부(자치단체와 공공기관)와 지방교육재정간의 거래입니다.