

2 결산규모

2-1. 세입결산(기금포함)

☐ 1년 동안 우리 영암군에 들어오는 모든 수입을 세입이라 합니다. 2020년도 우리 영암군의 세입측면에서 본 결산규모와 내용은 다음과 같습니다.

(단위 : 백만원)

세입 총계	일반회계	공기업 특별회계	기타 특별회계	기금
797,663	662,074	66,583	10,572	58,434

▶ 결산 총계기준

❖ 연도별 세입규모 현황

(단위 : 백만원)

2016	2017	2018	2019	2020
547,197	613,776	667,533	764,541	797,663

▶ 결산 총계기준

☞ 지난 5년간 우리 군의 세입규모는 2016년 5,471억 원에서 2020년 7,976억 원으로 2,505억 원 증가하였습니다. 이전재원 확보를 위한 적극적인 노력으로 지방교부세 등 이전재원의 증가와 함께 세입 규모가 지속적으로 증가하고 있습니다

❖ 세입재원별·연도별 현황(일반회계 기준)

(단위 : 백만원, %)

세입재원별	연 도		2016		2017		2018		2019		2020	
	금액	비중	금액	비중	금액	비중	금액	비중	금액	비중	금액	비중
합 계	432,900	100	496,944	100	547,252	100	632,478	100	662,074	100		
지방세	45,472	10.5	42,814	8.6	44,067	8.1	48,723	7.7	52,890	8		
세외수입	14,916	3.5	18,112	3.6	16,830	3.1	17,858	2.8	18,534	2.8		
지방교부세	164,202	37.9	209,632	42.2	228,712	41.8	280,357	44.3	255,827	38.6		
조정교부금·재정보전금	6,908	1.6	7,196	1.5	7,431	1.4	9,555	1.5	10,247	1.5		
보조금	144,708	33.4	142,129	28.6	159,039	29	181,208	28.7	222,167	33.6		
지방채	0	0	0	0	0	0	0	0	0	0		
보전수입 등 및 내부거래	56,694	13.1	77,061	15.5	91,173	16.7	94,777	15	102,409	15.5		

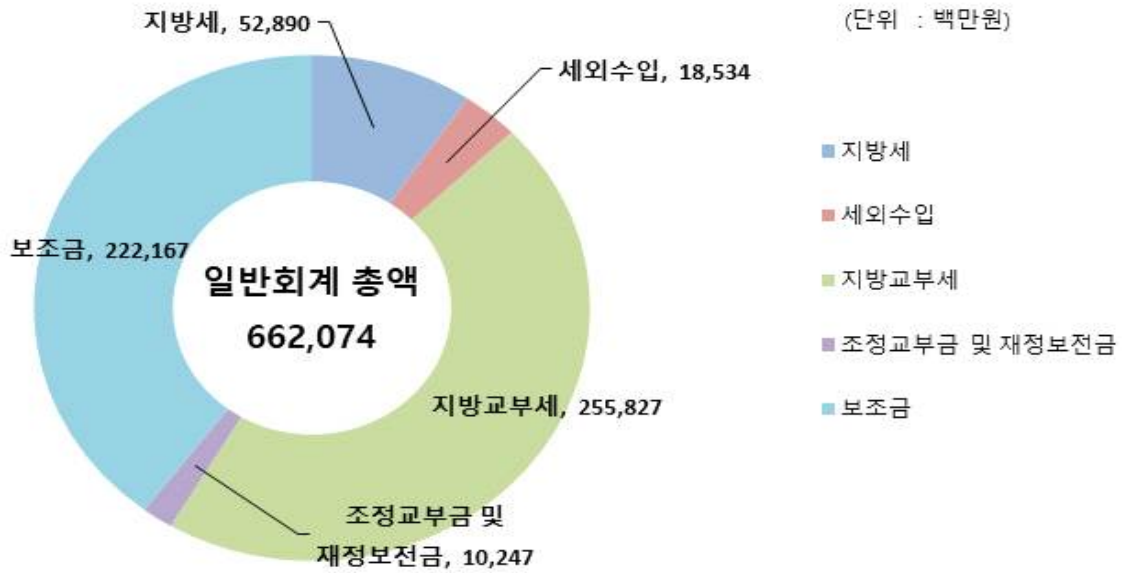
▶ 세입결산 일반회계 기준

☞ 2020년도 일반회계 세입 결산액은 전년대비 296억 원이 증가한 6,620억 원으로 자체 수입 중 지방세는 조선경기 불황으로 감소추세를 보였으나, 최근 조선업이 활력을 보이며 2019년과 2020년에는 증가하였습니다. 세외수입은 전년대비 7억 원 증가하였으며, 의존재원인 지방교부세와 국도비 보조금은 164억 원 증가하였습니다.

보전수입 및 내부거래는 2017년부터 큰 증가세를 보이고 있으며, 이는 세외수입에 포함되어 별도의 항목으로 구성되어 있던 잉여금, 이월금, 전입금, 용자금 원금수입 등이 세외수입에서 제외되고 보전수입 및 내부거래에 포함되어, 세외수입의 비중은 줄어들고 보전수입 및 내부거래의 비중이 크게 증가한 영향으로 보입니다.



세입자원별 현황(2020년, 일반회계)



❖ 연도별 주민 1인당 지방세 부담액 현황(일반회계 기준)

(단위 : 천원, 명)

구 분	2016	2017	2018	2019	2020
지방세 결산액	45,472,292	42,814,332	44,067,174	48,723,224	52,890,266
인구수(명)	57,045	55,616	54,731	54,593	53,699
주민1인당 지방세부담액	797	770	805	892	985

2-2. 세출결산(기금포함)

- 1년 동안 우리 영악문에서 주민복지, 문화관광 진흥, 지역개발 등을 위해 지출한 세출측면에서 본 결산규모 내역입니다.

(단위 : 백만원)

세출 총계	일반회계	공기업 특별회계	기타 특별회계	기금
698,372	589,382	48,385	2,262	58,343

- ▶ 결산 총계기준

❖ 연도별 세출결산규모 현황

(단위 : 백만원)

2016	2017	2018	2019	2020
449,807	498,806	550,786	633,741	698,372

- ▶ 결산 총계기준

- 우리 군의 세출결산을 살펴보면 2016년 4,498억 원에서 2020년 6,983억 원으로 2,485억 원이 증가하였으며, 이는 일반공공행정, 사회복지, 농림해양수산 등 대부분의 분야에서 증가세를 나타내고 있기 때문입니다.



❖ 세출규모 분야별·연도별 현황(일반회계 기준)

(단위 : 백만원, %)

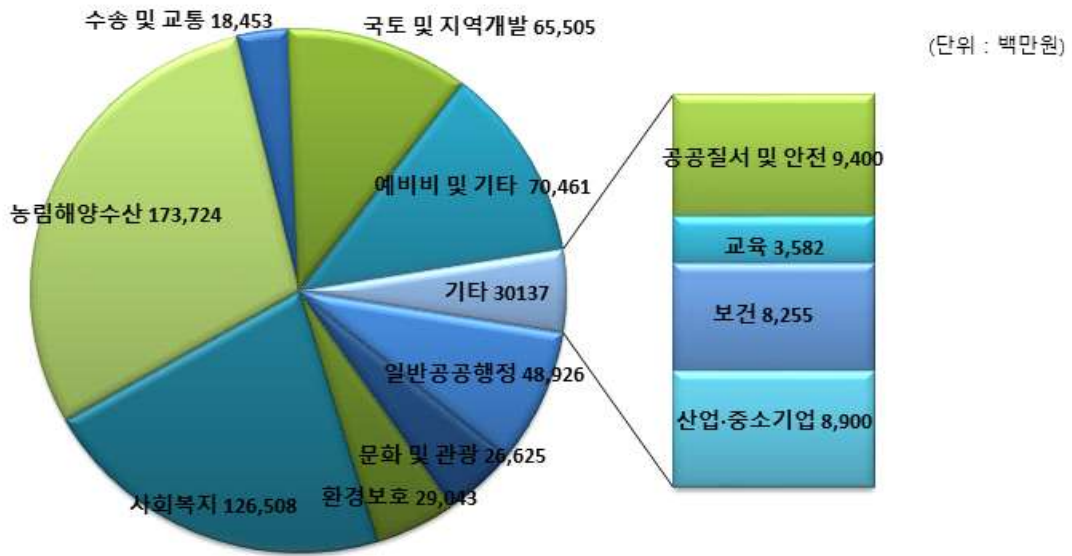
분야별	연도		2016		2017		2018		2019		2020	
	금액	비중	금액	비중	금액	비중	금액	비중	금액	비중		
합 계	356,336	100	405,788	100	452,507	100	530,069	100	589,382	100		
일반공공행정	19,574	5.5	30,999	7.6	25,371	5.6	23,465	4.4	48,926	8.3		
공공질서·안전	3,274	0.9	1,689	0.4	5,279	1.2	16,090	3	9,400	1.6		
교육	4,012	1.1	4,156	1	4,667	1	4,184	0.8	3,582	0.6		
문화 및 관광	21,213	6	33,817	8.3	34,314	7.6	38,044	7.2	26,625	4.5		
환경 보호	16,639	4.7	20,818	5.1	25,469	5.6	33,170	6.3	29,043	4.9		
사회 복지	78,737	22.1	82,936	20.5	94,662	20.9	120,380	22.7	126,508	21.5		
보건	6,101	1.7	5,345	1.3	7,098	1.6	9,061	1.7	8,255	1.4		
농림해양수산	97,458	27.3	108,312	26.7	125,932	27.8	133,770	25.2	173,724	29.5		
산업·중소기업	3,984	1.1	2,333	0.6	3,754	0.8	6,686	1.3	8,900	1.5		
수송 및 교통	13,496	3.8	13,673	3.4	16,060	3.6	18,705	3.5	18,453	3.1		
국토·지역개발	33,661	9.5	41,946	10.4	49,104	10.8	56,987	10.8	65,505	11.1		
기 타	58,187	16.3	59,764	14.7	60,797	13.5	69,527	13.1	70,461	12		

▶ 세출결산 일반회계 기준

☞ 2020년 우리 군 세출규모는 여러 분야에서 큰 폭으로 증가하였습니다.

분야별 세출 규모를 살펴보면, 2020년도 세출 결산액은 전년대비 59,313백만원 (11.1%)이 증가한 589,382백만원으로 우리 군 세출 가운데 가장 높은 비중을 차지한 농림해양수산(29.5%) 분야는 전년대비 39,954백만원이 늘었으며, 사회복지분야가 전년대비 6,128백만원이 증가한 21.5%를 차지하고 있습니다.

분야별 세출규모 (2020년, 일반회계)

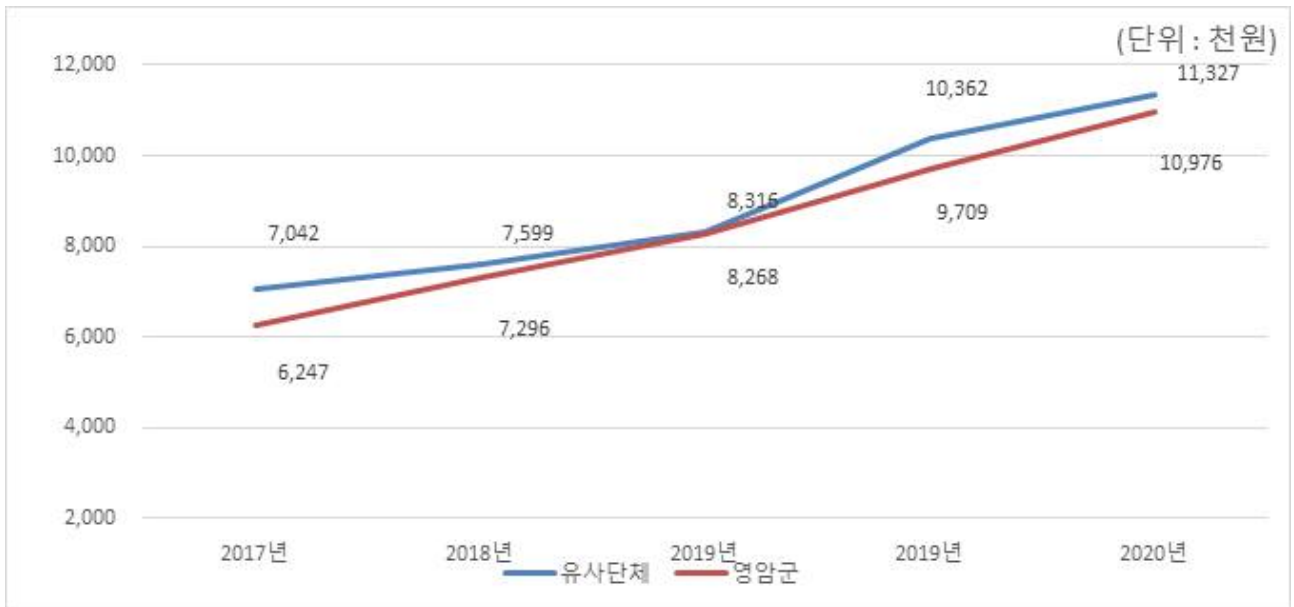


❖ 주민 1인당 세출결산액 연도별현황(일반회계 기준)

(단위 : 천원, 명)

구 분	2016	2017	2018	2019	2020
세출결산액	356,335,627	405,788,475	452,506,995	530,069,365	589,382,161
인구수(명)	57,045	55,616	54,731	54,593	53,699
주민 1인당 세출액	6,247	7,296	8,268	9,709	10,976

유형 지방자치단체와 주민 1인당 세출규모 비교(일반회계)



2-3. 기금운영현황

- 기금이란 예산을 좀 더 탄력적으로 사용하기 위해 예산과는 별도로 조성한 재원으로, 다음은 우리 영암군에서 설립·운영하고 있는 기금별로 재원의 변화를 요약한 표입니다.

(단위 : 백만원)

종류별	구 분	'19년도 현재액 (A)	증 감 액			'20년도 현재액 (A+B)	일몰 기간
			계 (B=C-D)	조성액(C)	사용액(D)		
합	계	51,270	2,895	7,164	4,269	54,164	~까지
체육진흥기금		629	9	9	0	638	2023년
농업발전기금		3,485	740	866	126	4,225	2025년
중소기업육성기금		5,528	380	895	515	5,908	2024년
양성평등기금		1,149	106	125	19	1,255	2021년
농산물가격 안정기금		2,000	3,300	3,300	0	5,300	2024년
사회복지기금		1,407	31	81	50	1,438	2023년
식품진흥기금		183	7	147	140	190	법정기금
재난관리기금		5,620	△2,195	1,195	3,390	3,424	법정기금
대불하수처리장 증설사업적립금		31,269	518	547	29	31,787	2021년

- ▶ '20년 결산결과 기금결산보고서의 총괄 현황
- ▶ 일몰기간 : 조례 등에 의하여 정한 기금을 운용할 수 있는 기간

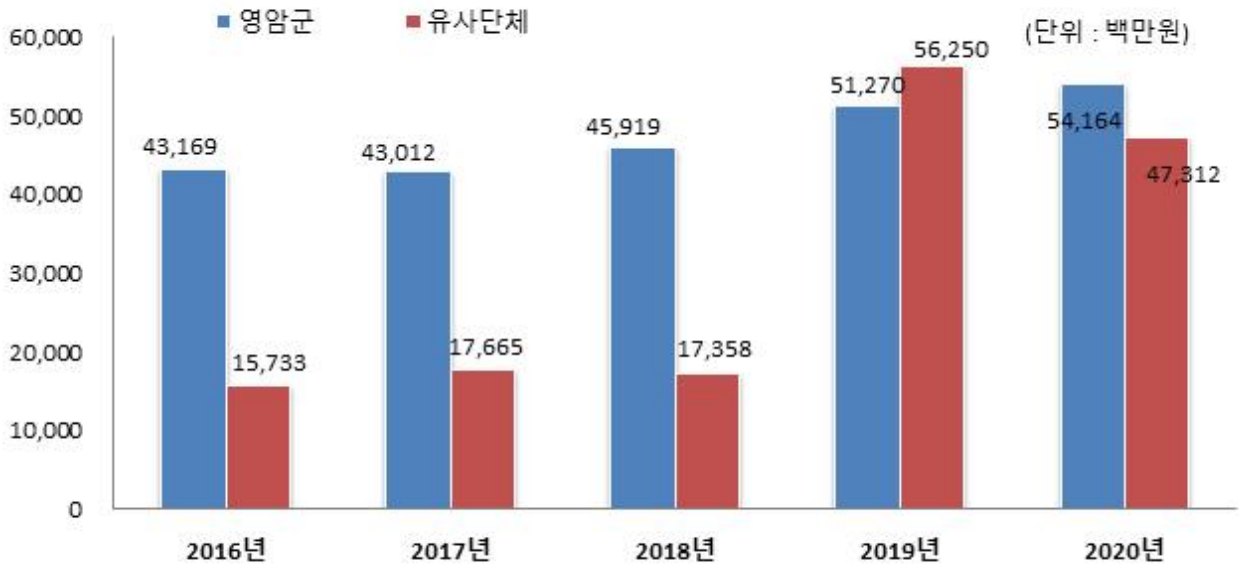
❖ 연도별 기금현황

(단위 : 백만원)

2016	2017	2018	2019	2020
43,169	43,012	45,919	51,270	54,164

- ▶ 연도별 결산결과 기금결산보고서 총괄현황의 기준연도 현재액

유형 지방자치단체와 기금운용 현황 비교



☞ 2020년도 우리군은 총 9개의 기금을 보유·운영하고 재난 재해로 인한 피해를 최소화 하고 군민들의 재산과 생명보호를 위해 재난안전관리기금이 일반회계에서 기금으로 전출하여 사업을 추진하였고, 꾸준히 예치금 이자와 전출금 증가로 인해 기금예치금이 늘어날 것으로 판단됨.

2-4. 지역통합재정통계

- 지방자치단체, 공공기관(지방공사·공단 및 지방자치단체 출자·출연기관) 및 교육재정을 포괄한 지역별 종합적 재정상황을 나타낼 수 있는 결산기준의 지역통합재정통계입니다.

❖ 영암군 지역통합 재정상황

(단위 : 백만원)

구분	대상회계/기관 수	세입(A)	세출(B)	잉여금(A-B)	자산(C)	부채(D)	부채/자산(D/C,%)
계(=a+b+c-A-B)	3	777,284	677,991	99,293	2,917,762	15,097	0.52
자치단체(a)	1	776,915	677,625	99,291	2,906,836	15,097	0.52
지방공공기관(b)	2	1,114	1,111	2	10,926	0	0
내부거래(A+B)	-	745	745	0	0	0	0

❖ 영암군 지역통합 재정상황 활용지표

(단위 : 백만원, %)

구분	계(=a+b+c-A-B)	자치단체(a)	공공기관(b)	교육재정(c)	내부거래A(A)	내부거래B(B)
재정규모 활용지표	■ 인건비결산액/세입결산액	9.55	9.50	35.01	0	0
	■ 인건비결산액/자체수입	84.32	84.11	157.26	0	0
	■ 행사관련경비/세출결산액	0.32	0.32	0	0	0
	■ 업무추진비/세출결산액	0.1	0.1	0	0	0
	세입결산액	777,284	776,915	1,114	0	745
	세입결산액 중 자체수입	88,017	87,769	248	0	0
	세출결산액	677,991	677,625	1,111	0	745
	세출결산액 중 인건비	74,211	73,821	390	0	0
	세출결산액 중 행사관련경비	2,149	2,149	0	0	0
	세출결산액 중 업무추진비	666	666	0	0	0
재정상태 활용지표	■ 부채/자산	0.52	0.52	0	0	0
	■ 부채/환금자산	8.44	8.98	0	0	0
	■ 차입부채/재정자금	0	0	0	0	0
	자산	2,917,762	2,906,836	10,926	0	0
	부채	15,097	15,097	0	0	0
	환금자산(유동자산-기타유동자산+일반미수금)+장기금융상품+(장기대여금-학자금의탁대여금)+기타투자자산	178,913	168,039	10,874	0	0
	재정자금(현금 및 현금성 자산+장·단기금융상품)	164,221	153,365	10,856	0	0
차입부채(장기차입부채 + 유동성 장기차입부채)	0	0	0	0	0	

▶ 내부거래A : 자치단체와 공공기관간의 거래입니다.

▶ 내부거래B : 지방정부(자치단체와 공공기관)와 지방교육재정간의 거래입니다.