

2 결산규모

2-1. 세입결산(기금포함)

■ 1년 동안 우리 영암군에 들어오는 모든 수입을 세입이라 합니다. 2019년도 우리 영암군의 세입측면에서 본 결산규모와 내용은 다음과 같습니다.

(단위 : 백만원)

세입 총계	일반회계	공기업 특별회계	기타 특별회계	기금
764,541	632,478	66,767	9,282	56,014

▶ 결산 총계기준

❖ 연도별 세입규모 현황

(단위 : 백만원)

2015	2016	2017	2018	2019
513,431	547,197	613,776	667,533	764,541

▶ 결산 총계기준

☞ 지난 5년간 우리 군의 세입규모는 2015년 5,134억 원에서 2019년 7,645억 원으로 2,511억 원 증가하였습니다. 이전재원 확보를 위한 적극적인 노력으로 지방교부세 등 이전재원의 증가와 함께 세입 규모가 지속적으로 증가하고 있습니다.

❖ 세입재원별·연도별 현황(일반회계 기준)

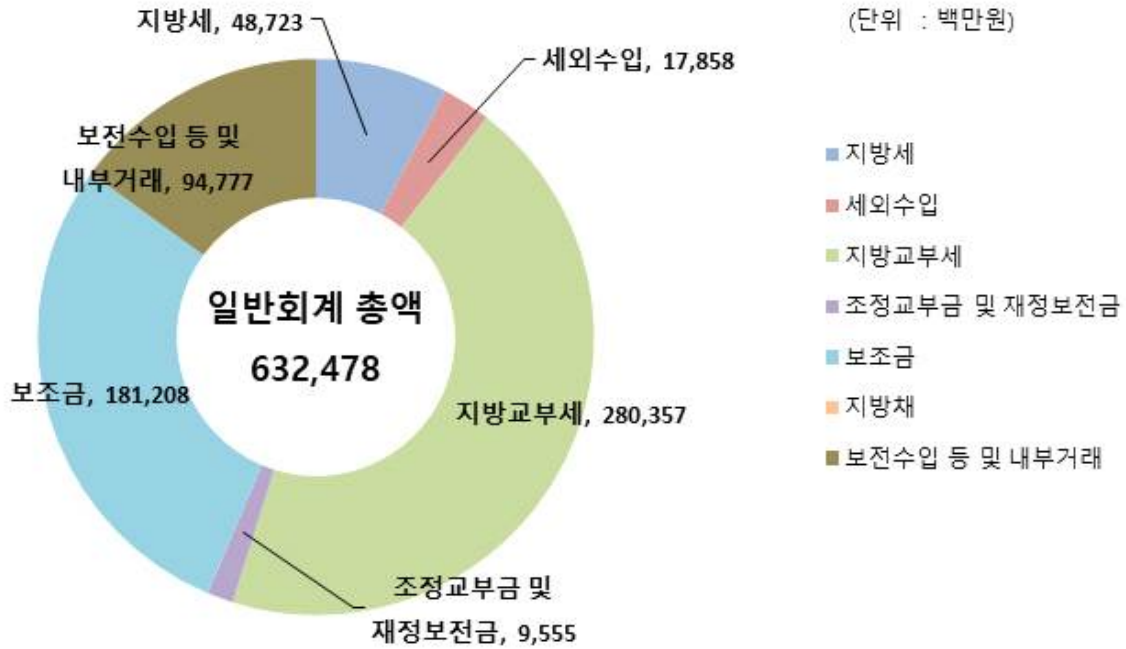
(단위 : 백만원, %)

연 도 세입재원별	2015		2016		2017		2018		2019	
	금액	비중	금액	비중	금액	비중	금액	비중	금액	비중
합 계	405,789	100	432,900	100	496,944	100	547,252	100	632,478	100
지방세	46,096	11.4	45,472	10.5	42,814	8.6	44,067	8	48,723	7.7
세외수입	12,932	3.2	14,916	3.5	18,112	3.6	16,830	3	17,858	2.8
지방교부세	146,588	36.1	164,202	37.9	209,632	42.2	228,712	41.8	280,357	44.3
조정교부금·재정보전금	5,648	1.4	6,908	1.6	7,196	1.5	7,431	1.4	9,555	1.5
보조금	125,215	30.9	144,708	33.4	142,129	28.6	159,039	29.1	181,208	28.7
지방채	0	0	0	0	0	0	0	0	0	0
보전수입 등 및 내부거래	69,310	17	56,693	13.1	77,061	15.5	91,172	16.7	94,777	15

▶ 세입결산 일반회계 기준

☞ 2019년도 일반회계 세입 결산액은 전년대비 852억 원이 증가한 6,324억 원으로 자체수입 중 지방세는 조선경기 불황으로 감소추세를 보였으나, 최근 조선업이 활력을 보이며 2018년과 2019년에는 증가하였습니다. 세외수입은 전년대비 10억 원 증가하였으며, 의존재원인 지방교부세와 국도비 보조금은 738억 원 증가하였습니다. 보전수입 및 내부거래는 2017년부터 큰 증가세를 보이고 있으며, 이는 세외수입에 포함되어 별도의 항으로 구성되어 있던 잉여금, 이월금, 전입금, 용자금 원금수입 등이 세외수입에서 제외되고 보전수입 및 내부거래에 포함되어, 세외수입의 비중은 줄어들고 보전수입 및 내부거래의 비중이 크게 증가한 영향으로 보입니다.

세입자원별 현황(2019년, 일반회계)



연도별 주민 1인당 지방세 부담액 현황(일반회계 기준)

(단위 : 천원, 명)

구 분	2015	2016	2017	2018	2019
지방세 결산액	46,095,678	45,472,292	42,814,332	44,067,174	48,723,224
인구수(명)	58,137	57,045	55,616	54,731	54,593
주민1인당 지방세부담액	893	797	770	805	892

2-2. 세출결산(기금포함)

■ 1년 동안 우리 영암군에서 주민복지, 문화관광 진흥, 지역개발 등을 위해 지출한 세출측면에서 본 결산규모 내역입니다.

(단위 : 백만원)

세출 총계	일반회계	공기업 특별회계	기타 특별회계	기금
633,741	530,069	45,765	1,893	56,014

▶ 결산 총계기준

❖ 연도별 세출결산규모 현황

(단위 : 백만원)

2015	2016	2017	2018	2019
439,781	449,807	498,806	550,786	633,741

▶ 결산 총계기준

☞ 우리 군의 세출결산을 살펴보면 2015년 4,397억 원에서 2019년 6,337억 원으로 1,940억 원이 증가하였으며, 이는 사회복지, 문화 및 관광, 환경보호, 농림해양수산 등 대부분의 분야에서 증가세를 나타내고 있기 때문입니다.

❖ 세출규모 분야별·연도별 현황(일반회계 기준)

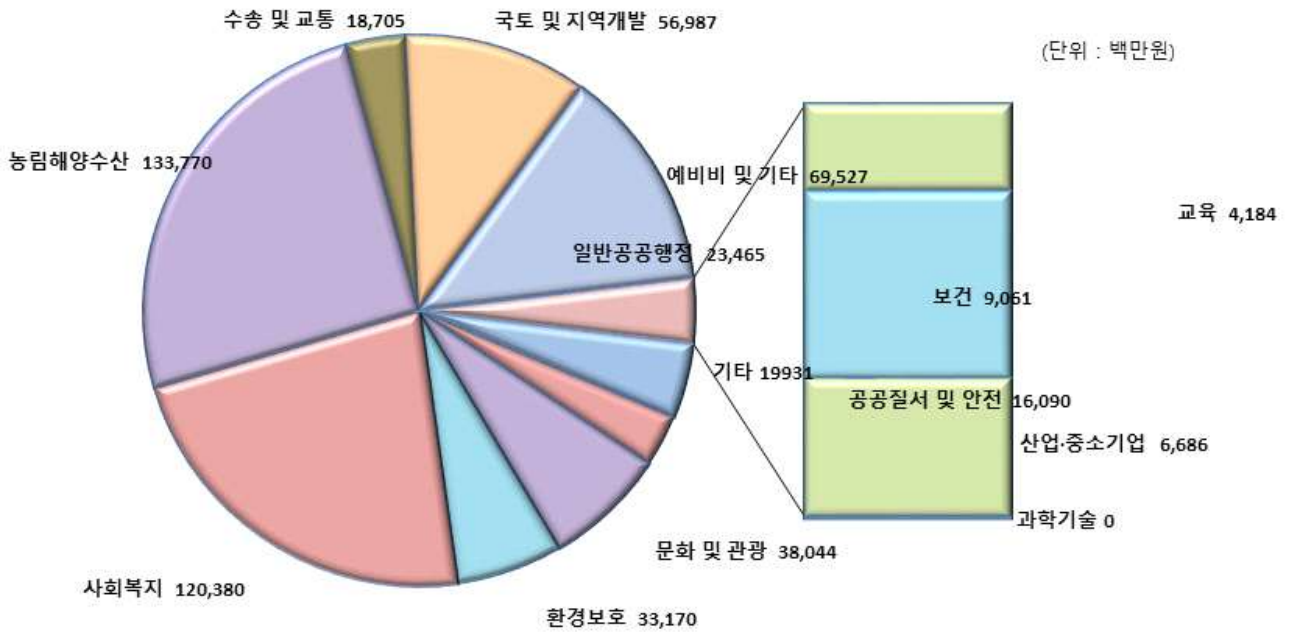
(단위 : 백만원, %)

분야별	연도		2015		2016		2017		2018		2019	
	금액	비중	금액	비중	금액	비중	금액	비중	금액	비중	금액	비중
합 계	354,872	100	356,336	100	405,788	100	452,507	100	530,069	100		
일반공공행정	18,124	5	19,574	5.5	30,999	7.7	25,371	5.6	23,465	4.5		
공공질서·안전	2,304	0.7	3,274	0.9	1,689	0.4	5,279	1.2	16,090	3		
교육	3,700	1	4,012	1.1	4,156	1.0	4,667	1.0	4,184	0.8		
문화 및 관광	27,535	7.8	21,213	6.0	33,817	8.3	34,314	7.6	38,044	7.2		
환경 보호	20,605	5.8	16,639	4.7	20,818	5.1	25,469	5.6	33,170	6.3		
사회 복지	75,316	21.2	78,737	22.1	82,936	20.5	94,662	20.9	120,380	22.7		
보건	5,333	1.5	6,101	1.7	5,345	1.3	7,098	1.6	9,061	1.7		
농림해양수산	90,734	25.6	97,458	27.4	108,312	26.7	125,932	27.8	133,770	25.2		
산업·중소기업	6,716	1.9	3,984	1.1	2,333	0.6	3,754	0.8	6,686	1.3		
수송 및 교통	15,190	4.3	13,496	3.8	13,673	3.4	16,060	3.6	18,705	3.5		
국토·지역개발	34,363	9.7	33,661	9.4	41,946	10.3	49,104	10.9	56,987	10.7		
과학기술	0	0	0	0	0	0	0	0	0	0		
예비비	0	0	0	0	0	0	0	0	0	0		
기타	54,950	15.5	58,187	16.3	59,763	14.7	60,797	13.4	69,527	13.1		

▶ 세출결산 일반회계 기준

- ☞ 2019년 우리 군 세출규모는 대부분 분야에서 큰폭으로 증가하였습니다. 분야별 세출 규모를 살펴보면, 2019년도 세출 결산액은 전년대비 77,562백만원(17.1%)이 증가한 530,069백만원으로 우리 군 세출 가운데 가장 높은 비중을 차지한 농림해양수산(25.2%) 분야는 전년대비 7,838백만원이 늘었으며, 사회복지분야가 전년대비 25,718백만원이 증가한 22.7%를 차지하고 있습니다.

분야별 세출규모 (2019년, 일반회계)

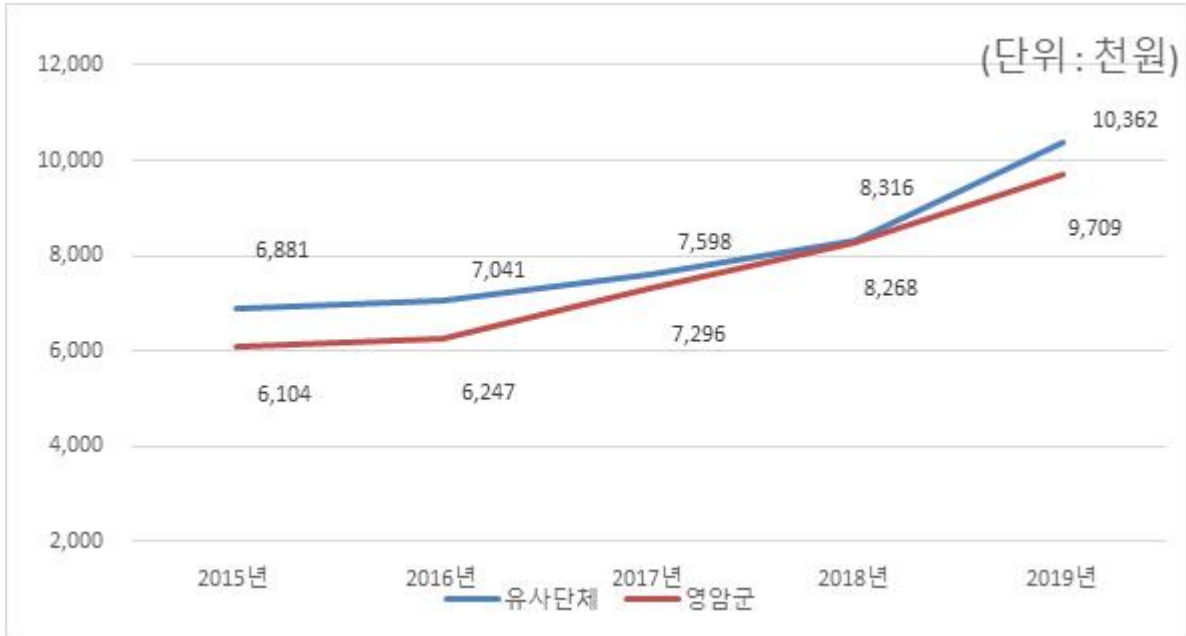


❖ 주민 1인당 세출결산액 연도별현황(일반회계 기준)

(단위 : 천원, 명)

구 분	2015	2016	2017	2018	2019
세출결산액	354,872,266	356,335,627	405,788,475	452,506,995	530,069,365
인구수(명)	58,137	57,045	55,616	54,731	54,593
주민 1인당 세출액	6,104	6,247	7,296	8,268	9,709

유사 지방자치단체와 주민 1인당 세출규모 비교(일반회계)



2-3. 기금운영현황

- 기금이란 예산을 좀 더 탄력적으로 사용하기 위해 예산과는 별도로 조성한 재원으로서, 다음은 우리 영암군에서 설립·운영하고 있는 기금별로 재원의 변화를 요약한 표입니다.

(단위 : 백만원)

종류별	구 분	'18년도 현재액 (A)	증 감 액			'19년도 현재액 (A+B)	일몰 기간
			계 (B=C-D)	조성액 (C)	사용액 (D)		
합	계	45,919	5,350	10,095	4,745	51,270	
체육진흥기금		524	105	108	3	629	2023년
농업발전기금		3,265	220	394	174	3,485	2020년
중소기업육성기금		5,339	189	680	491	5,528	2024년
양성평등기금		1,122	27	122	95	1,149	2021년
농산물가격 안정기금		1,000	1,000	1,000	0	2,000	2024년
사회복지기금		1,395	12	68	56	1,407	2023년
식품진흥기금		175	9	145	136	183	법정기금
재난관리기금		1,947	3,673	7,131	3,458	5,620	법정기금
대불하수처리장 증설사업적립금		31,153	116	448	332	31,269	2021년

- ▶ '19년 결산결과 기금결산보고서의 총괄 현황
- ▶ 일몰기간 : 조례 등에 의하여 정한 기금을 운용할 수 있는 기간(법정기금 제외)

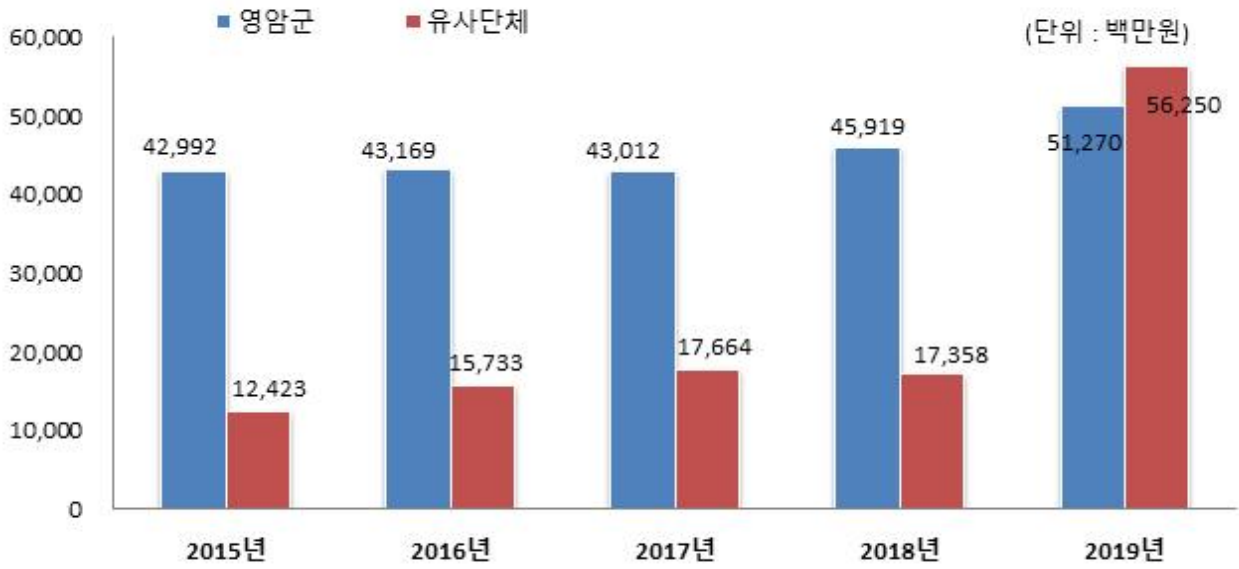
❖ 연도별 기금현황

(단위 : 백만원)

2015	2016	2017	2018	2019
42,992	43,169	43,012	45,919	51,270

- ▶ 연도별 결산결과 기금결산보고서 총괄현황의 기준연도 현재액

유사 지방자치단체와 기금운용 현황 비교



- ☞ 2019년도 우리군은 총 9개의 기금을 보유·운용하고 재난 재해로 인한 피해를 최소화 하고 주민들의 재산과 생명보호를 위해 재난안전관리기금이 일반회계에서 기금으로 전출하여 사업을 추진하였고, 꾸준히 예치금 이자와 전출금 증가로 인해 기금예치금이 늘어날 것으로 판단됨.(2019년 전출금 54억)

2-4. 지역통합재정통계

■ 지방자치단체, 공공기관(지방공사·공단 및 지방자치단체 출자·출연기관) 및 교육재정을 포괄한 지역별 종합적 재정상황을 나타낼 수 있는 결산기준의 지역통합재정통계입니다.

❖ 영암군 지역통합 재정상황

(단위 : 백만원)

구분	대상회계/기관 수	세입(A)	세출(B)	잉여금(A-B)	자산(C)	부채(D)	부채/자산(D/C,%)
계(=a+b-A-B)	3	734,680	603,693	130,987	2,902,755	15,859	0.55
자치단체(a)	1	733,633	602,832	130,801	2,891,815	15,852	0.55
지방공공기관(b)	2	1,430	1,243	187	10,940	7	0.06
내부거래(A+B)	-	383	383	0	0	0	0.00

❖ 영암군 지역통합 재정상황 활용지표

(단위 : 백만원, %)

구분	계(=a+b-A-B)	자치단체(a)	공공기관(b)	내부거래A(A)	내부거래B(B)
재정규모 활용지표	■ 인건비결산액/세입결산액	10.31	10.26	31.26	0
	■ 인건비결산액/자체수입	88.87	89.08	63.9	0
	■ 행사관련경비/세출결산액	1.27	1.26	4.05	0
	■ 업무추진비/세출결산액	0.11	0.11	0.01	0
	세입결산액	734,680	733,633	1,430	383
	세입결산액 중 자체수입	85,242	84,542	700	0
	세출결산액	603,693	602,832	1,243	383
	세출결산액 중 인건비	75,754	75,307	447	0
	세출결산액 중 행사관련경비	7,658	7,608	50	0
	세출결산액 중 업무추진비	662	662	0	0
재정상태 활용지표	■ 부채/자산	0.55	0.55	0.06	0
	■ 부채/환금자산	7.73	8.16	0.06	0
	■ 차입부채/재정자금	0	0	0	0
	자산	2,902,755	2,891,815	10,940	0
	부채	15,859	15,852	7	0
	환금자산(유동자산-기타유동자산+일반미수금)+장기금융상품+(장기대여금-학자금위탁대여금)+기타투자자산)	205,208	194,313	10,896	0
	재정자금(현금 및 현금성 자산+장.단기금융상품)	192,966	182,070	10,895	0
	차입부채(장기차입부채 + 유동성 장기차입부채)	0	0	0	0

▶ 내부거래A : 자치단체와 공공기관간의 거래입니다.

▶ 내부거래B : 지방정부(자치단체와 공공기관)와 지방교육재정간의 거래입니다.